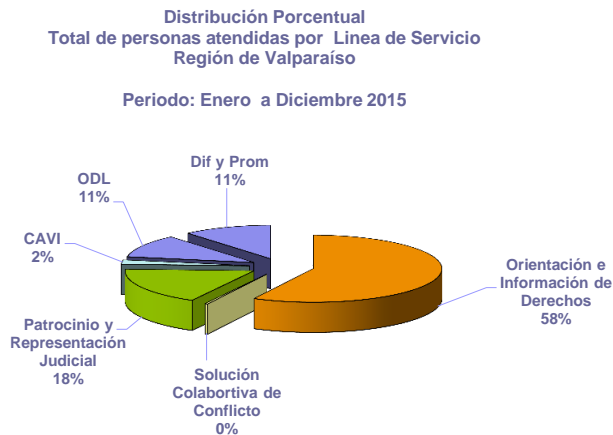


**RESUMEN REGISTRO ESTADÍSTICO
REGIÓN DE VALPARAISO
PERIODO: ENERO A DICIEMBRE AÑO 2015**

I. Distribución del Total de Personas Atendidas por Línea de Servicio
Periodo Enero a Diciembre año 2015

Línea de Atención	Total
Orientación e Información de Derechos	76.484
Solución Colaborativa de Conflictos	488
Patrocinio y Representación Judicial	23.629
Atención de Víctimas de Delitos Violentos	2.695
Oficinas de Defensa Laboral	14.714
Difusión y Promoción de Derechos	14.827
Total Atenciones	132.837

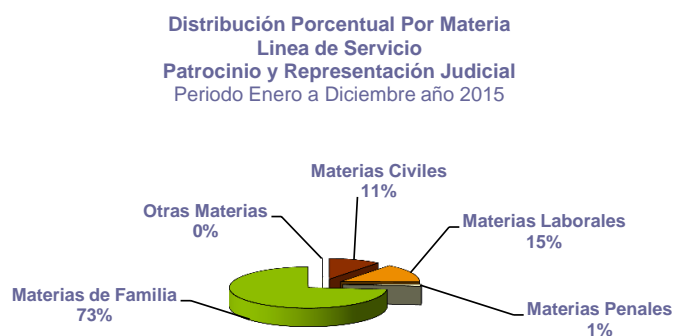


II. Representación Judicial

1.- Total de Casos Representados Judicialmente; Distribuidos según tipo de Materia

Periodo Enero a Diciembre año 2015

Tipo de Materia	Total
Materias Civiles	2.501
Materias Laborales	3.428
Materias Penales	345
Materias de Familia	17.325
Otras Materias	30
Total	23.629

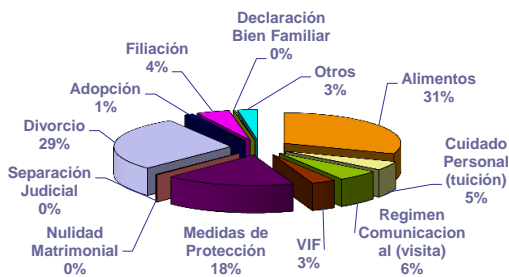


**2.- Distribución según Tipo de Materia de casos representados Judicialmente
Area de Familia**

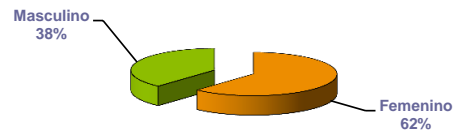
Periodo Enero a Diciembre año 2015

Total Casos por Materia de Familia	
Submateria	TOTAL
Alimentos	5.327
Cuidado Personal (tuición)	814
Regimen Comunicacional (visita)	1.010
VIF	587
Medidas de Protección	3.110
Separación Judicial	16
Nulidad Matrimonial	12
Divorcio	4.950
Adopción	196
Filiación	791
Declaración Bien Familiar	39
Otros	473
Total	17.325

Distribución Porcentual Causas de Familia Según Materia Periodo Enero a Diciembre 2015



Distribución Porcentual Causas Patrocinadas en Materia de Familia Según Sexo Periodo Enero a Diciembre 2015



2.1- Número total de audiencias según Tipo Area de Familia - Area Laboral

Periodo Enero a Diciembre año 2015

Participación en Audiencias de Familia	Preparatorias	De Juicio	Otras Audiencias	Total
Total	14.501	9.312	2.508	26.321

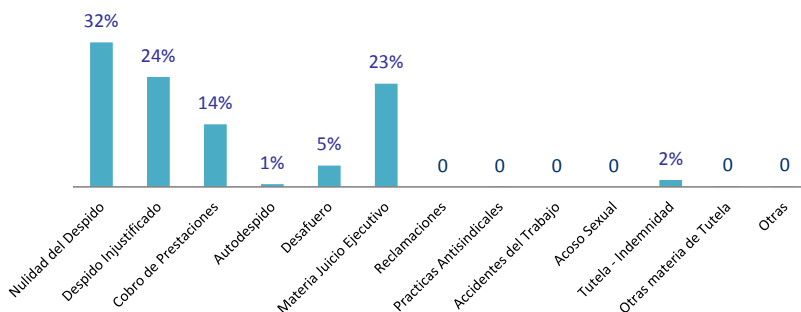
Participación en Audiencias Laborales	Total 2014
Total	2.391

3.- Distribución según Tipo de Materia de casos representados Judicialmente Area Laboral

Periodo Enero a Diciembre año 2015

Total de personas Atendidas por Materia Laboral	Total
Nulidad del Despido	1.095
Despido Injustificado	832
Cobro de Prestaciones	474
Autodespido	22
Desafuero	162
Materia de Juicio Ejecutivo	782
Reclamaciones	0
Practicas Antisindicales	1
Accidentes del Trabajo	0
Acoso Sexual	0
Tutela- Indemnidad	53
Otras Materias de Tutela	4
Otros	3
Total	3.428

Distribución porcentual Causas Laborales Según materia Periodo enero a diciembre 2015



4.- Distribución según tipo de Resultado de casos Terminados que han sido representados Judicialmente.

Periodo Enero a Diciembre año 2015

Tipo de Resultado	Total
Favorable o Avenimiento	17.271
Desfavorable	1.984
Otros	2.170
Total	21.425

Servicio de Patrocinio y Representación
Judicial Términos Judiciales
Periodo Enero a Diciembre 2015

